



Guía de registro

FedEx Rewards



Le damos la bienvenida

Para registrarse, necesitará:

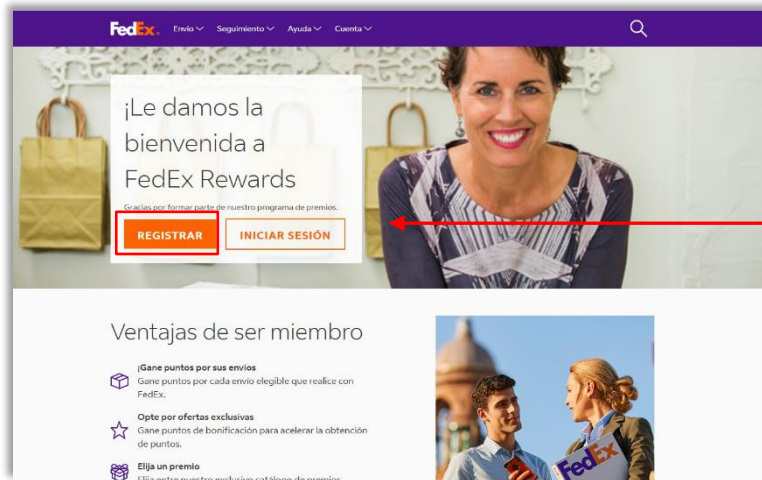
Su número de cuenta FedEx de 9 dígitos

Por seguridad, solo se muestran los últimos 4 dígitos en el e-mail de invitación.

Su ID de usuario y contraseña de fedex.com

Si no tiene un ID de usuario de fedex.com, consulte el Paso 3B de esta guía de usuario.

1



Haga clic aquí para REGISTRARSE.

2

Aparecerá esta ventana de registro.

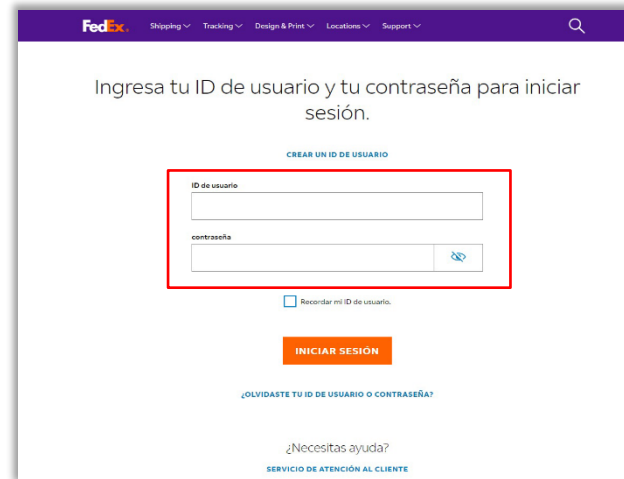
- Introduzca su número de cuenta FedEx de 9 dígitos con la cual ha sido **INVITADO**.
- Revise y acepte los Términos y condiciones,
- y haga clic en el botón **REGISTRAR** para continuar con el siguiente paso.

Paso

3A

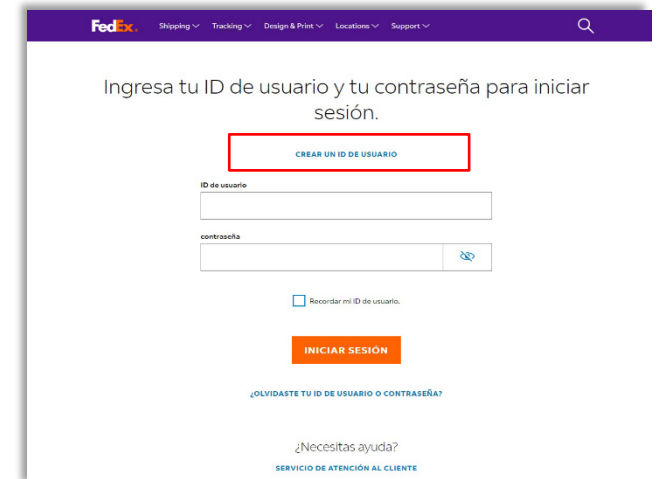
O

3B



The screenshot shows the FedEx login page with the text 'Ingresa tu ID de usuario y tu contraseña para iniciar sesión.' Below this, there is a link 'CREAR UN ID DE USUARIO' highlighted with a red box. Underneath are input fields for 'ID de usuario' and 'contraseña', a checkbox for 'Recordar mi ID de usuario.', and an orange 'INICIAR SESIÓN' button. At the bottom, there are links for '¿OLVIDASTE TU ID DE USUARIO O CONTRASEÑA?' and '¿Necesitas ayuda? SERVICIO DE ATENCIÓN AL CLIENTE'.

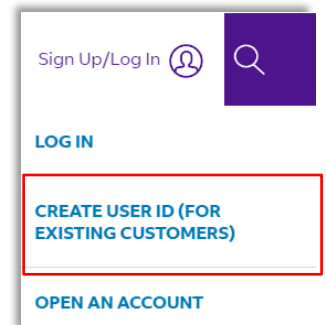
A.
Si tiene datos de inicio de sesión de fedex.com,
introduzca aquí el ID de usuario y la contraseña vinculados a su número de cuenta de envío de FedEx con la cual ha sido **INVITADO**.
A continuación, haga clic en el botón INICIAR SESIÓN para continuar con el siguiente paso.



The screenshot shows the FedEx login page with the text 'Ingresa tu ID de usuario y tu contraseña para iniciar sesión.' Below this, there is a link 'CREAR UN ID DE USUARIO' highlighted with a red box. Underneath are input fields for 'ID de usuario' and 'contraseña', a checkbox for 'Recordar mi ID de usuario.', and an orange 'INICIAR SESIÓN' button. At the bottom, there are links for '¿OLVIDASTE TU ID DE USUARIO O CONTRASEÑA?' and '¿Necesitas ayuda? SERVICIO DE ATENCIÓN AL CLIENTE'.

B.
Si no tiene datos de inicio de sesión de fedex.com, haga clic en este enlace para **CREAR UN ID DE USUARIO** en fedex.com y, a continuación, podrá continuar registrándose en FedEx Rewards.

O bien, si visita fedex.com, puede crear un nuevo ID de usuario para una cuenta existente en la página de inicio.



The screenshot shows the top right corner of the FedEx homepage. It includes a 'Sign Up/Log In' link with a user icon and a search icon. Below this, there are three links: 'LOG IN', 'CREATE USER ID (FOR EXISTING CUSTOMERS)' (highlighted with a red box), and 'OPEN AN ACCOUNT'.



Paso

4

Si es el propietario o responsable de la toma de decisiones clave de la empresa, seleccione la opción «Sí».

Marque las casillas Política de privacidad y Términos y condiciones para aceptarlos.

A continuación, complete el formulario de registro y haga clic en el botón ENVIAR.

Paso

4A

Si no es el propietario ni el responsable de la toma de decisiones clave de la empresa, marque la opción «No» y proporcione la información del propietario o responsable de la toma de decisiones clave como contacto secundario. Se trata de un requisito legal.

Marque las casillas Política de privacidad y Términos y condiciones para aceptarlos.

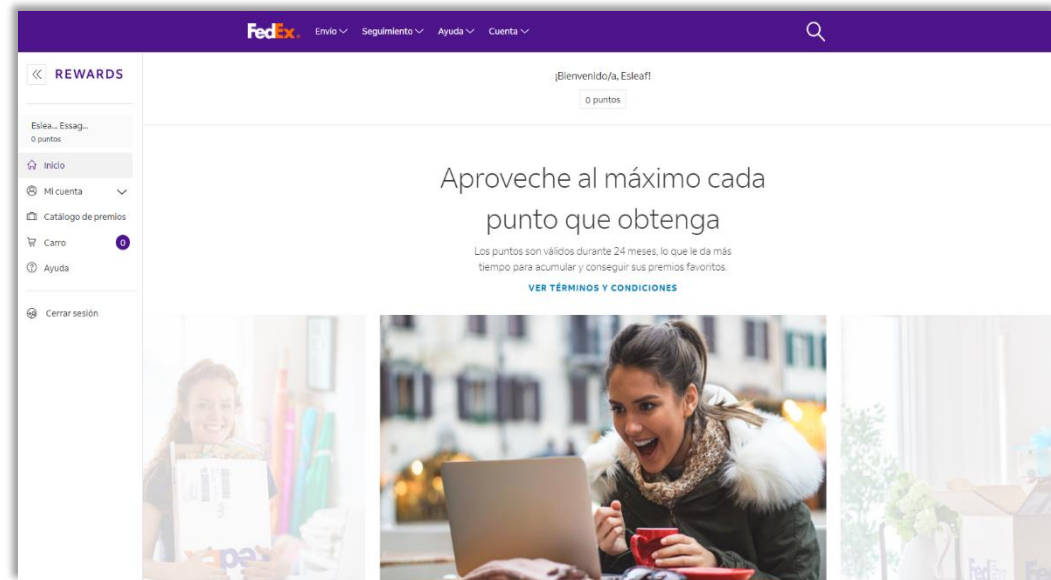
A continuación, complete el formulario de registro y haga clic en el botón ENVIAR.



Le damos la bienvenida

Enhorabuena. El registro se ha completado.

Ahora puede usar su inscripción a FedEx Rewards para activar ofertas de bonificación, consultar sus puntos totales y canjear puntos. Comenzará a ganar puntos en su próximo envío elegible.



Gracias.

