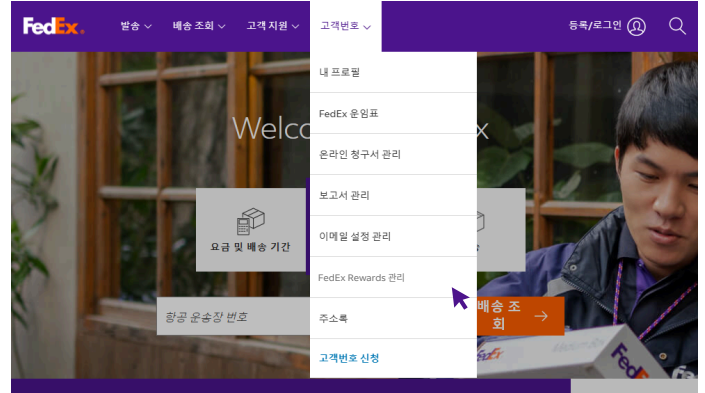


FedEx Rewards 등록 절차

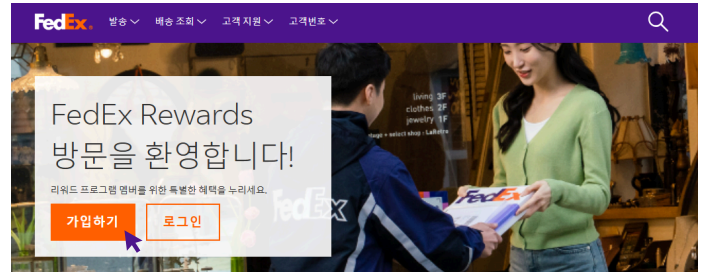
fedex.com 에 로그인 하세요.
계정이 아직 없으신가요? FedEx Rewards에 등록하기 전에 우선 fedex.com 에서 계정을 생성해 주세요.

- 1 FedEx Rewards 초대 이메일에서 "지금 등록" 버튼을 클릭하세요. 또는 fedex.com의 "고객번호" 탭에서 "FedEx Rewards 관리"를 클릭하거나 아래 바로가기 버튼을 클릭하세요.

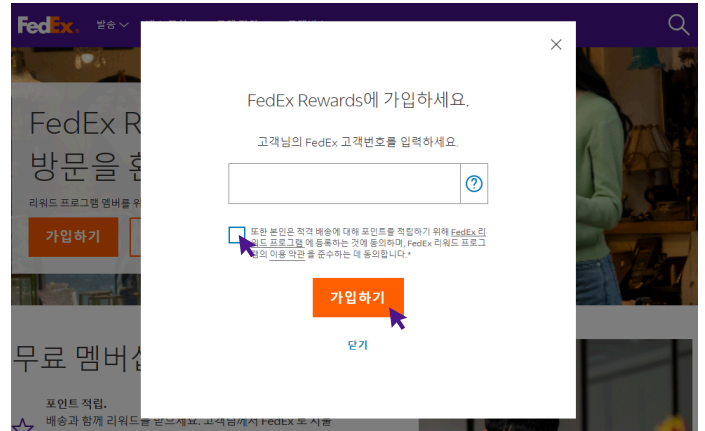
[FEDEX REWARDS 바로가기](#)



- 2 FedEx Rewards 웹사이트로 이동 후, "가입하기" 문구를 클릭하세요.

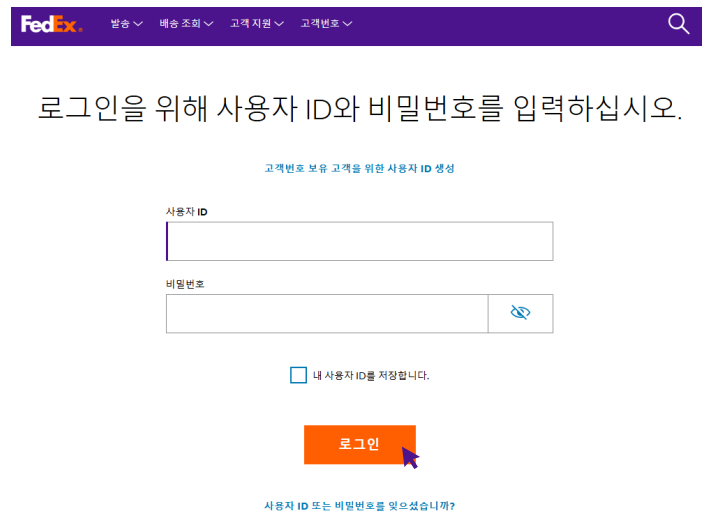


- 3 FedEx 고객 번호를 입력하고 FedEx Rewards 프로그램 이용 약관에 동의하세요. 그리고 아래 "가입하기" 버튼을 클릭하세요.



- 4 fedex.com 로그인 페이지로 이동하면, fedex.com "사용자 ID"와 "비밀번호"를 입력 후 "로그인"을 클릭하세요.

고객님의 fedex.com 로그인 정보는 FedEx Rewards에 초대된 동일한 계정에 연결되어야 합니다.



- 5 모든 준비가 완료되었습니다! fedex.com ID를 성공적으로 등록하면 FedEx Rewards 계정 페이지로 이동됩니다.

