

Panduan Pendaftaran FedEx Rewards



Siapkan rincian login fedex.com akun Anda.
Tidak punya? Buat akun di fedex.com sebelum mendaftar FedEx Rewards.

- 1 Klik “**Daftar Sekarang**” pada email undangan FedEx Rewards yang Anda terima, ATAU Kunjungi fedex.com, temukan menu “Akun” lalu klik “**Kelola FedEx Rewards**”, ATAU klik tombol di bawah:

[AKSES FEDEX REWARDS SEKARANG](#)

- 2 Anda akan diarahkan ke website FedEx Rewards. Klik “**Daftar**”.

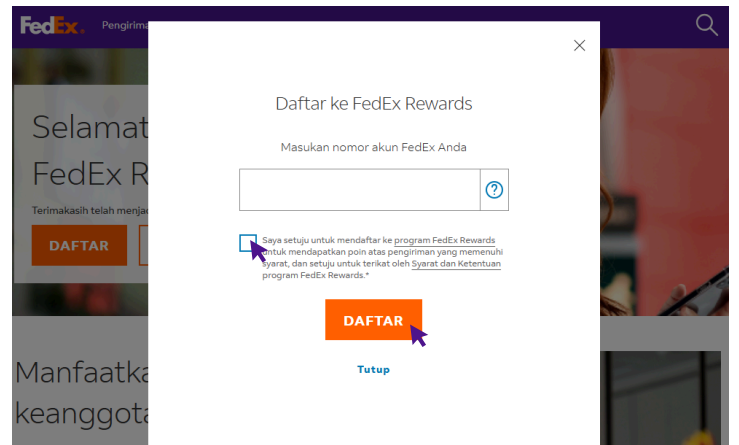
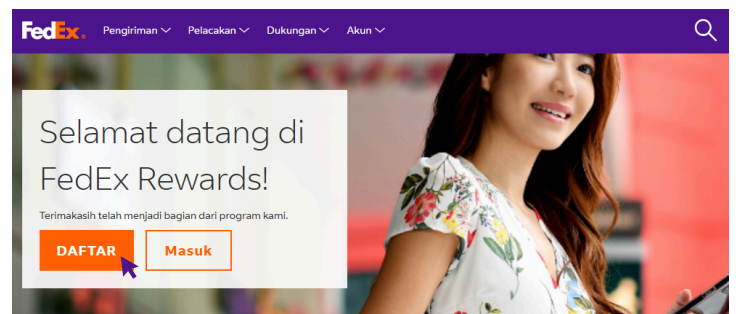
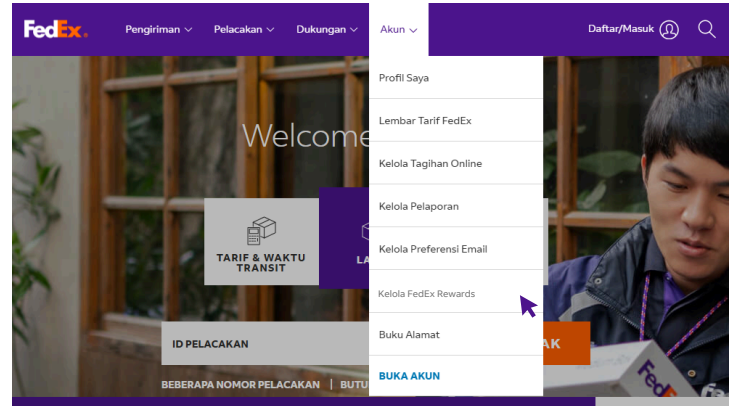
- 3 Masukkan nomor akun FedEx Anda dan setujui syarat dan ketentuan program FedEx Rewards. Klik “**Daftar**”.

- 4 Anda akan diarahkan ke halaman login fedex.com. Masukkan “ID Pengguna” dan “Kata Sandi” fedex.com Anda. Klik “Masuk”.



Login fedex.com Anda harus terhubung dengan akun yang sama yang diundang ke program FedEx Rewards.

- 5 Sudah siap! Anda akan diarahkan ke halaman akun FedEx Rewards setelah berhasil mendaftarkan ID fedex.com Anda.



Masukkan ID pengguna dan kata sandi untuk login

BUAT ID PENGGUNA UNTUK AKUN YANG SUDAH ADA

ID pengguna

kata sandi

Ingat ID pengguna saya.

MASUK

[LUPA ID PENGGUNA ATAU KATA SANDI?](#)

