

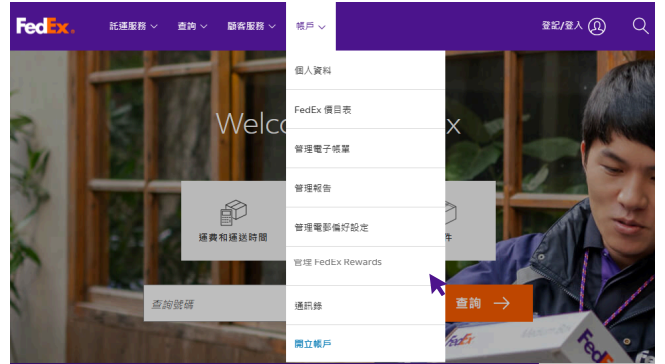
FedEx Rewards 登記指南



準備您的fedex.com用戶登入資料。
沒有網上用戶？請在參加FedEx Rewards前，首先建立fedex.com網上用戶。

- 1 點擊 FedEx Rewards 邀請電郵內載的「立刻登記」按鍵，或前往fedex.com選擇「帳戶」索引頁，然後按「管理 FedEx Rewards」，或點擊下方按鍵：

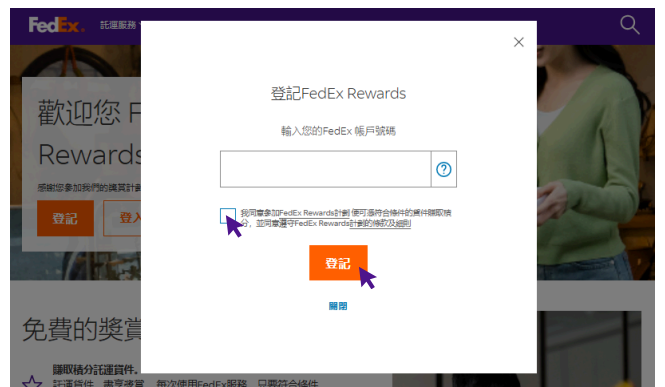
[立即前往 FEDEX REWARDS](#)



- 2 您將轉至FedEx Rewards網頁。按一下「登記」。

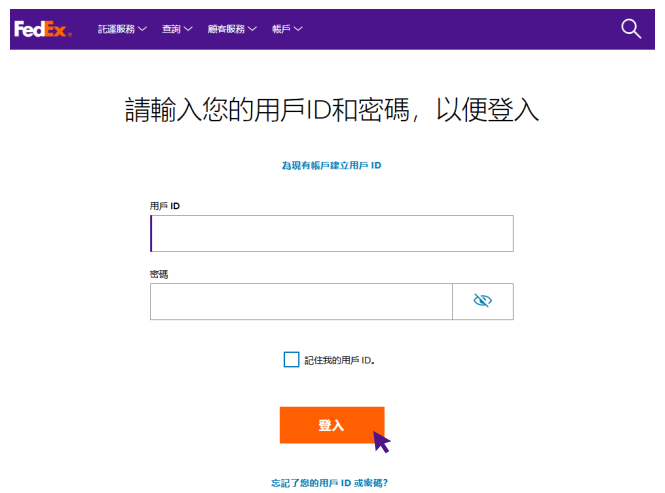


- 3 輸入您的FedEx帳號並同意FedEx Rewards 計劃條款及細則。點擊「登記」。



- 4 您將自動轉往登入fedex.com頁面。輸入您的fedex.com用戶ID及密碼，再點擊「登入」。

! 您的fedex.com用戶登入必須連繫指定邀請登記FedEx Rewards的相同帳號。



- 5 大功告成！成功登記您的fedex.com ID後，您將跳至FedEx Rewards帳戶主頁。

